



# 平成28年3月期第2四半期 決算補足説明資料

(平成28年3月期第2四半期決算概況等)

---

2015年11月10日

「光と電波」情報通信・デジタル家電を支える

株式会社 **昭和真空**

証券コード:6384 東証JASDAQ



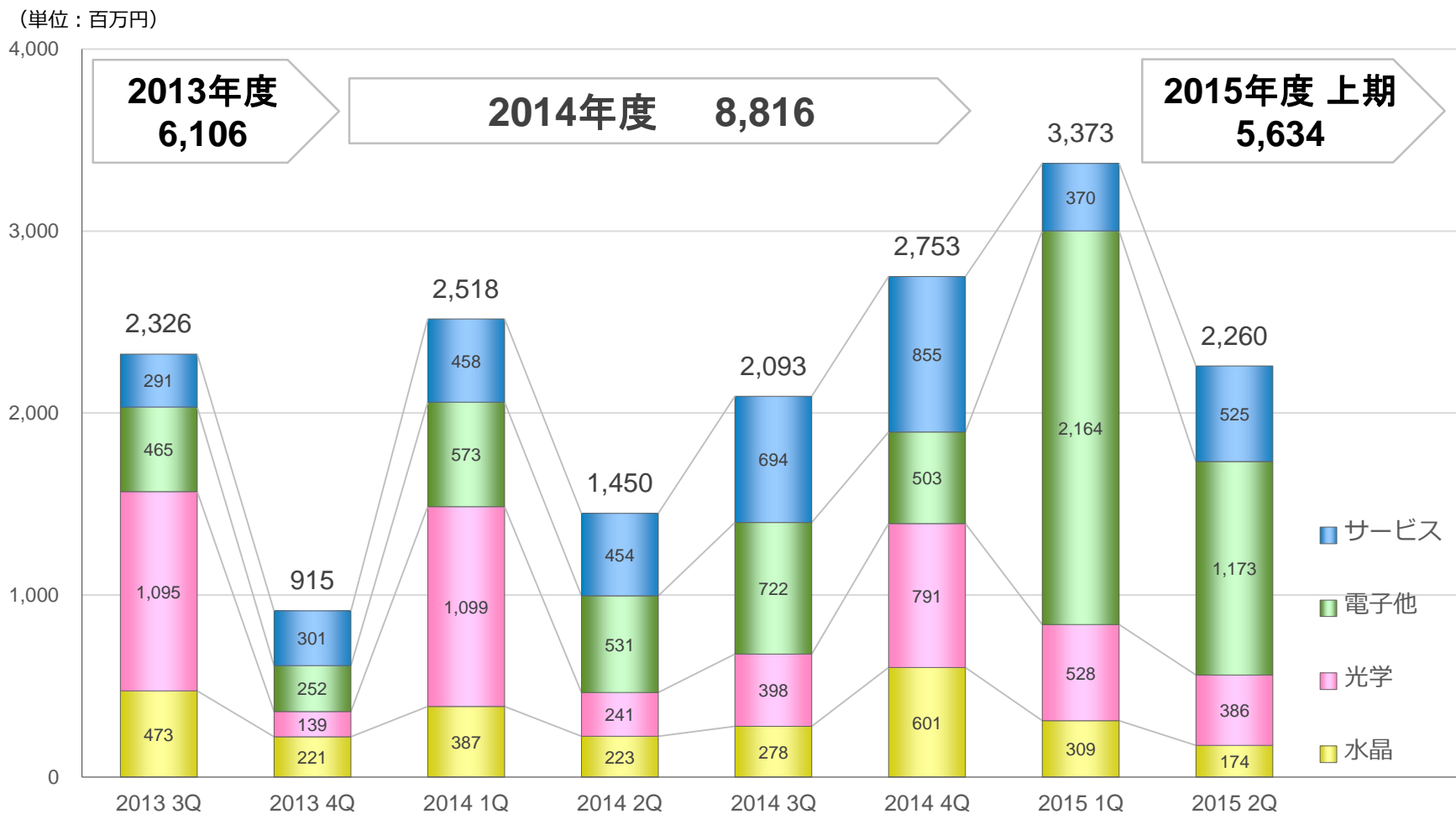
# 第2四半期決算概況



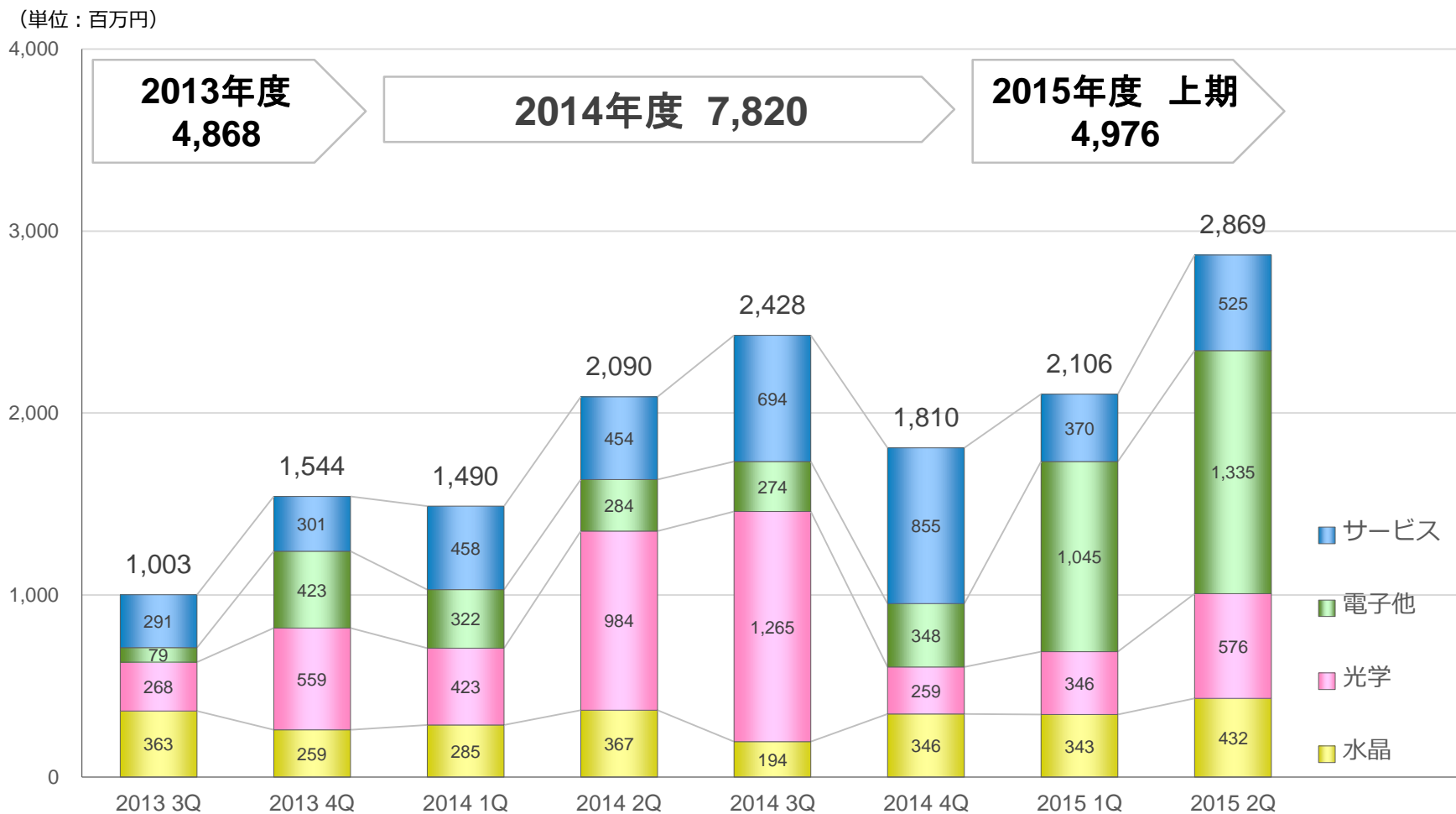
# 第2四半期経営成績の概況 (連結)

(百万円)	2014年度		2015年度			
	2 Q 実績		2 Q 実績		対前期	
	金額	百分比	金額	百分比	増減額	率
受注高	3,969	—	5,634	—	1,664	41.9%
売上高	3,581	100.0%	4,976	100.0%	1,394	39.0%
売上総利益	760	21.3%	1,340	26.9%	579	76.1%
販管費	667	18.6%	740	14.9%	72	10.9%
営業利益	93	2.6%	599	12.1%	506	543.0%
経常利益	68	1.9%	579	11.7%	510	745.2%
当期純利益	68	1.9%	565	11.4%	497	731.2%

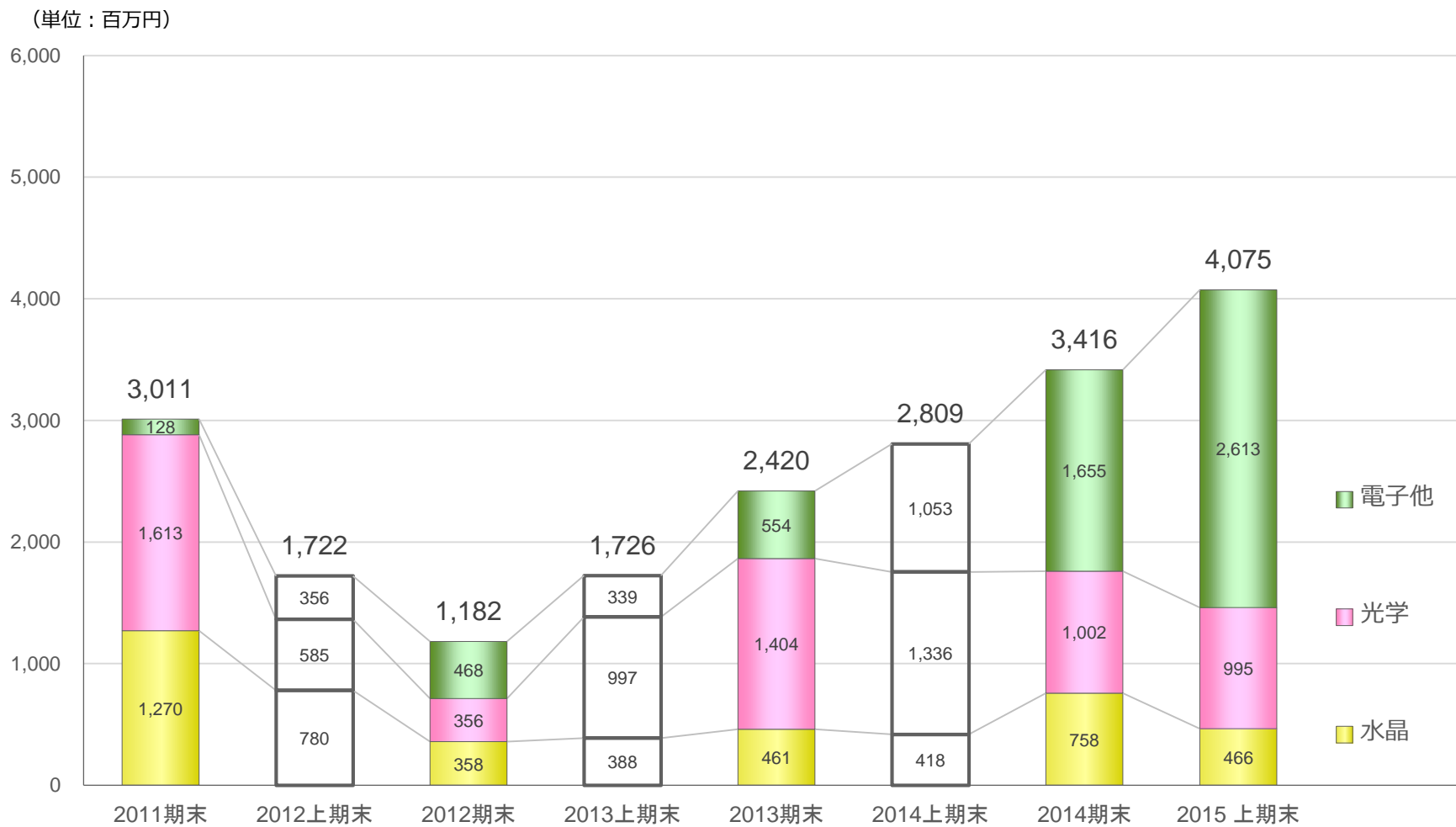
# 受注高品目別推移 (四半期、連結)



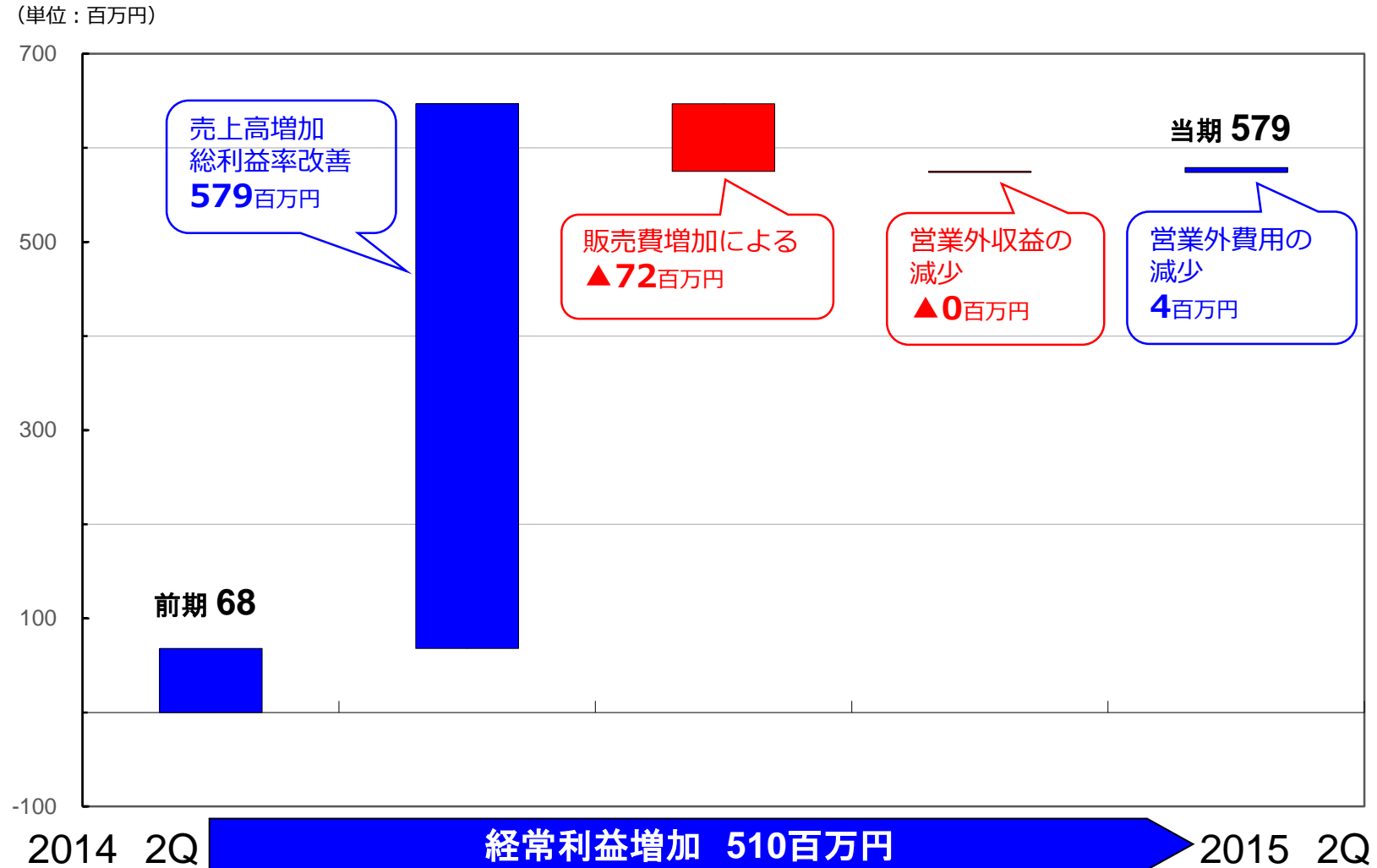
# 売上高品目別推移 (四半期、連結)



# 受注残品目別推移 (連結)

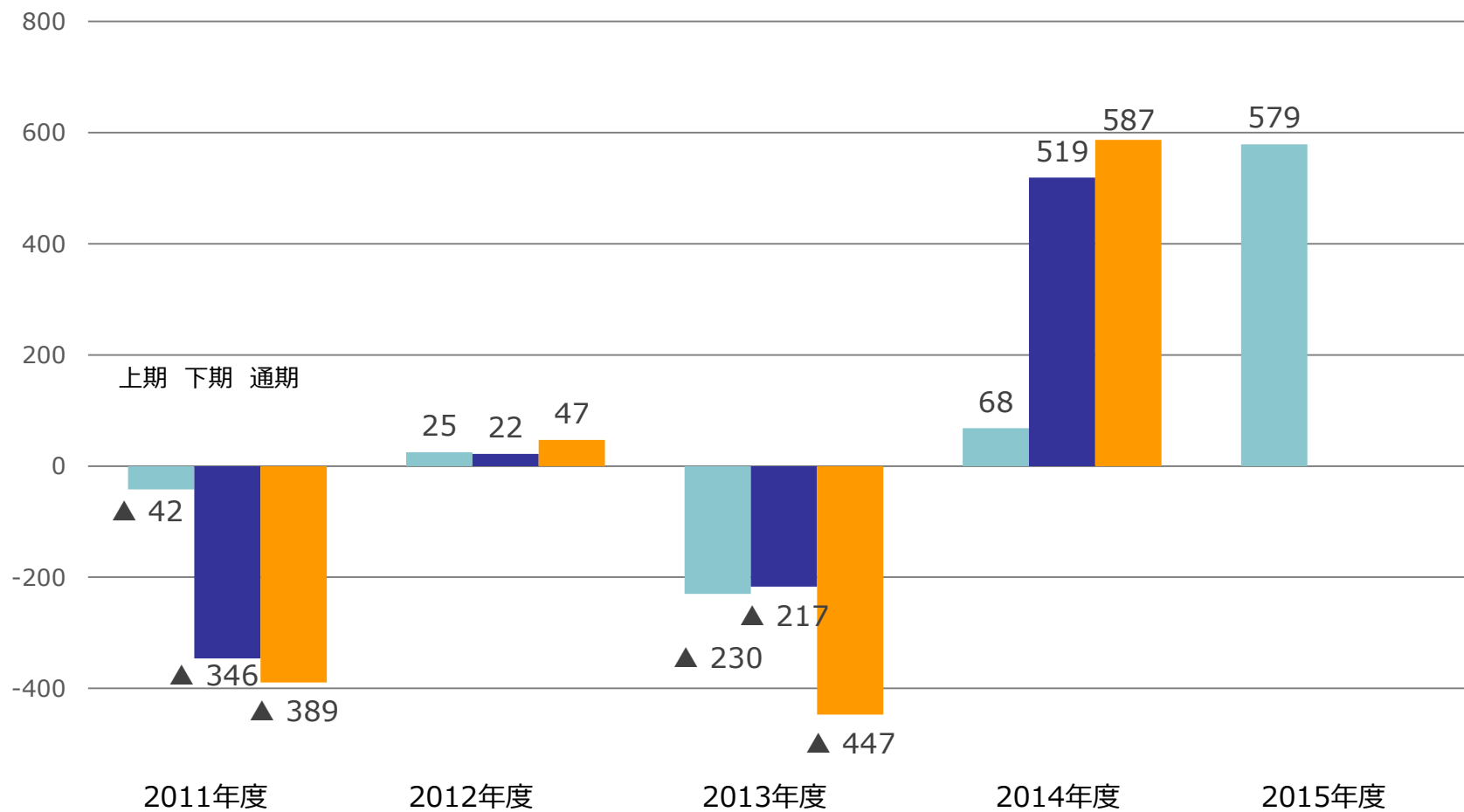


# 経常利益の増減要因分析



# 経常利益の推移 (連結)

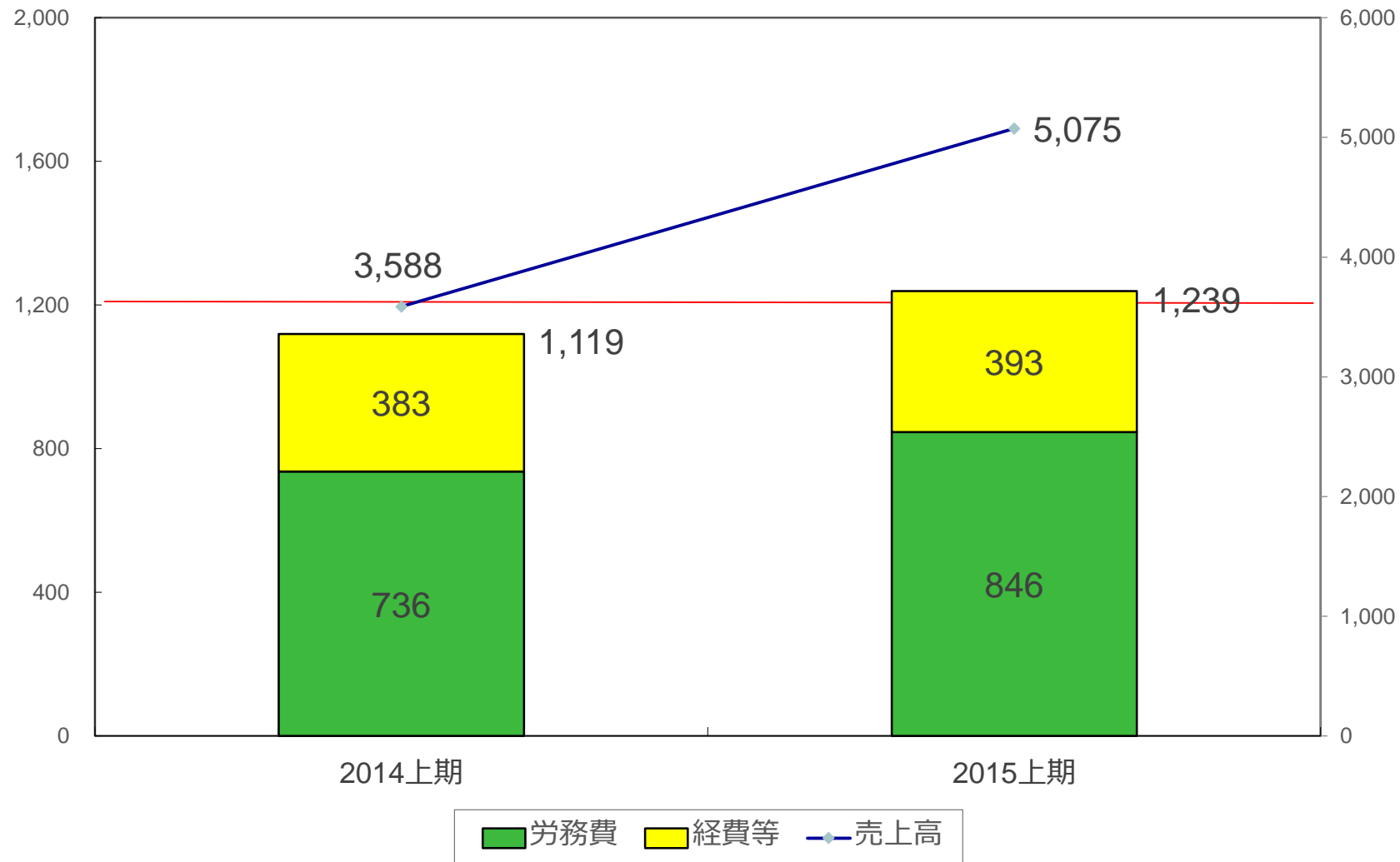
(単位：百万円)





# 固定費及び売上の推移 (単体)

(単位：百万円)



# 貸借対照表 (連結)



(単位：百万円)

	2014期末	2015 2Q末	増減額	主な増減要因
資産合計	9,824	12,016	2,192	
流動資産	6,736	8,906	2,170	受取手形及び売掛金 1,048 現金及び預金 744 仕掛品 362
固定資産	3,087	3,109	22	ソフトウェア仮勘定 14
負債合計	4,045	5,783	1,737	
流動負債	2,473	5,203	2,729	支払手形及び買掛金 1,466 1年内償還予定社債 800 1年内返済予定長期借入金 200
固定負債	1,572	580	▲991	社債 ▲800 長期借入金 ▲200
純資産合計	5,778	6,232	454	

借入依存度 10.0%

自己資本比率 51.9%

固定比率 49.9%

# キャッシュ・フロー計算書 (連結)



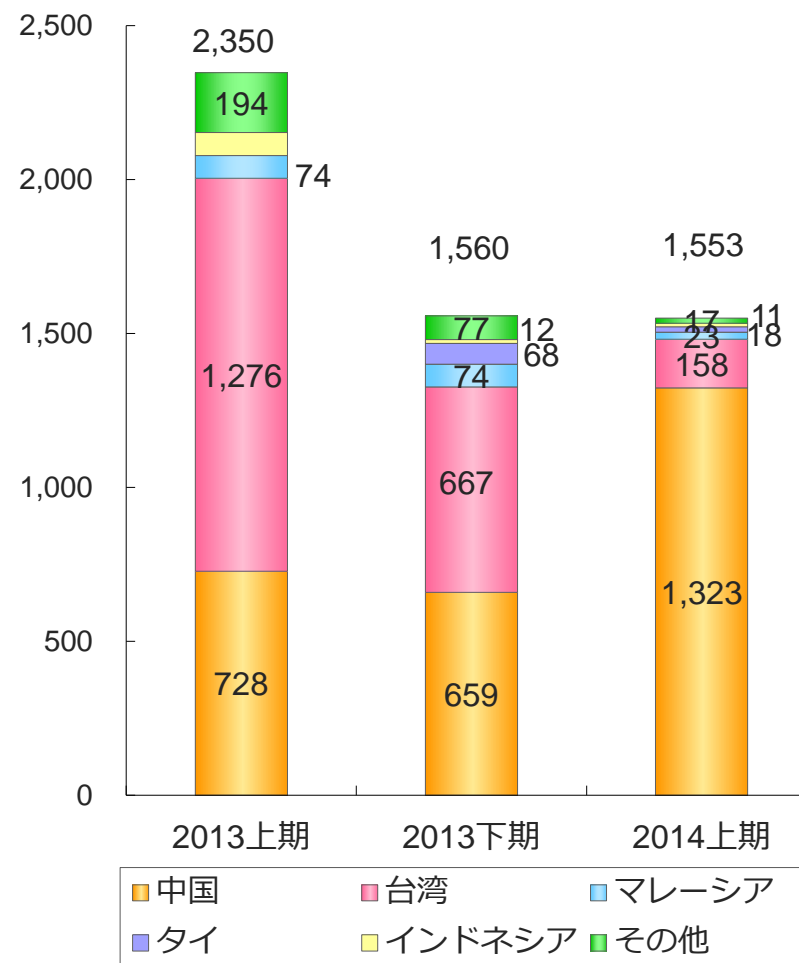
(単位：百万円)

	2014 2Q	2015 2Q	主な要因
営業活動によるキャッシュフロー	▲638	881	税金等調整前四半期純利益 579 売上債権の増加 ▲1,035 仕入債務の増加 1,424
投資活動によるキャッシュフロー	▲2	▲58	有形固定資産の取得 ▲32 無形固定資産の取得 ▲24
財務活動によるキャッシュフロー	345	▲88	短期借入金の純増額 41 配当金の支払 ▲122
現金及び現金同等物に係る換算差額	▲7	8	
現金及び現金同等物の増減額	▲302	743	
現金及び現金同等物の期首残高	1,316	1,407	
現金及び現金同等物の期末残高	1,013	2,150	

# 輸出先国別売上高推移 (単体)

(単位：百万円)

	2014 上期	2014 下期	2015 上期
中国	728	659	1,323
台湾	1,276	667	158
マレーシア	74	74	23
タイ	—	68	18
インドネシア	75	12	11
その他	194	77	17
合計	2,350	1,560	1,553
輸出割合	65.5%	64.3%	30.6%



- ① スマホ向け圧電電子部品用装置の受注が好調
- ② 量産効果・生産効率向上に伴う利益改善進む
- ③ 国内光学部品メーカーからの受注実る
- ④ 次世代製品への取り組み旺盛 依頼実験増加



# 業績の見通し及び今後の展望

---

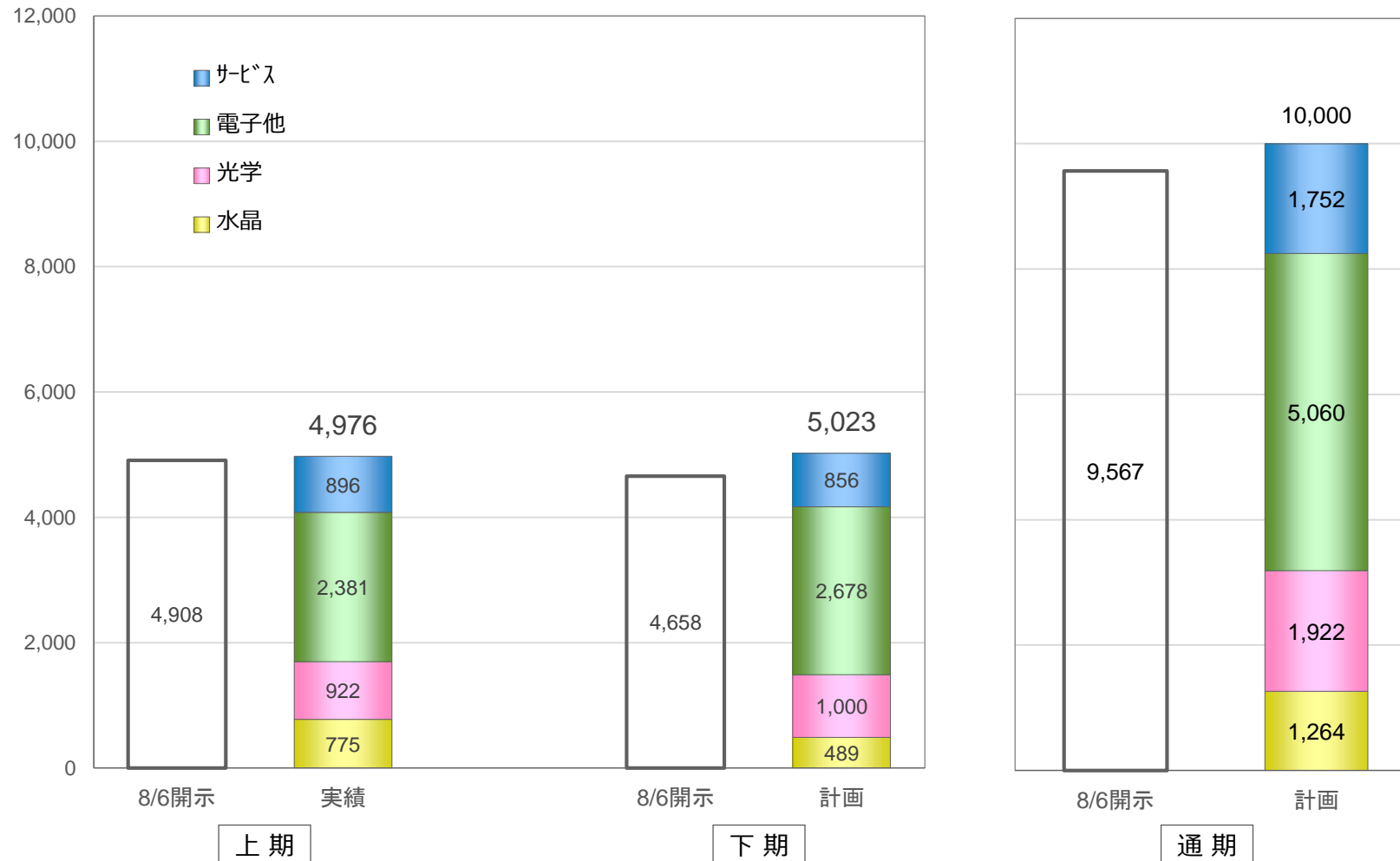
# 2015年度通期業績予想 (連結)



(百万円)	2015年度			前回 予想 (8/6開示)	前年 実績
	上期実績	下期計画	通期 予想 (11/10開示)		
売上高	4,976	5,023	<b>10,000</b>	9,567	7,820
営業利益	599	430	<b>1,030</b>	482	507
経常利益	579	420	<b>1,000</b>	469	587
当期純利益	565	404	<b>970</b>	438	545

# 上期実績と通期予想（売上） 連結

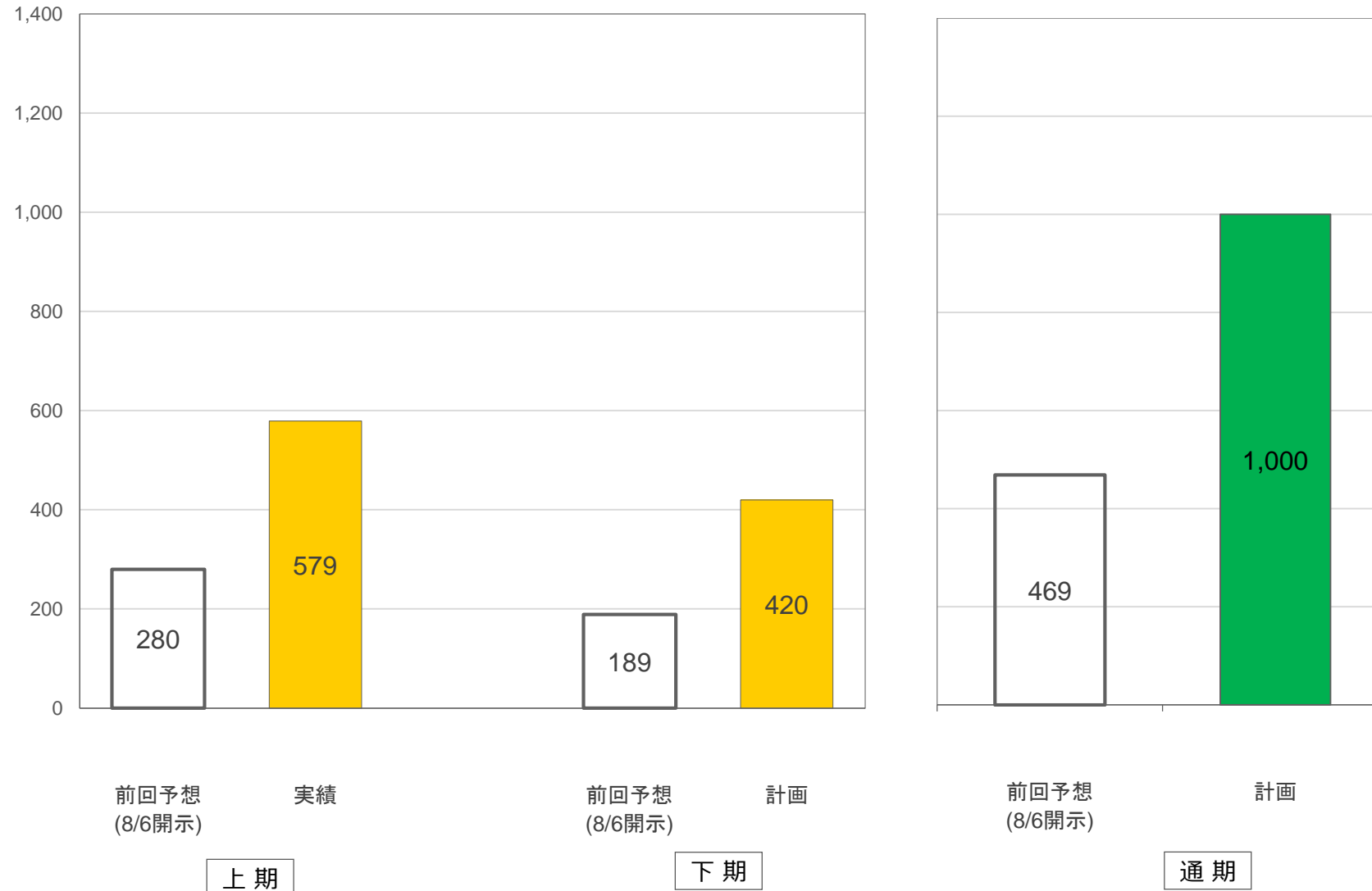
(単位：百万円)





# 上期実績と通期予想（経常利益） 連結

(単位：百万円)



# 2015年度 下期重点実行項目

- ① 新製品の市場投入
- ② 高速スパッター装置の拡販
- ③ 北陸サービスセンターの充実
- ④ 新技術と新市場で成果を実現
- ⑤ コストダウンによる価格競争力の強化
- ⑥ さらなる製品品質向上への取り組み

## 《注意事項》

本資料に記載されている将来の業績に関する見通しは、公表時点で入手可能な情報に基づく将来の予測であり、潜在的なリスクや不確定要素を含んだものです。

そのため、実際の業績はさまざまな要素により、記載された見通しと大きく異なる結果となり得ることをご承知おき願います。



株式会社 昭和真空  
SHOWA SHINKU CO., LTD.