




2020年3月期第2四半期 決算補足説明資料



2019年11月7日

スマート社会のその先へ 真空技術で支える豊かな未来

株式会社 昭和真空

証券コード：6384 東証JASDAQ



第 2 四半期決算概況



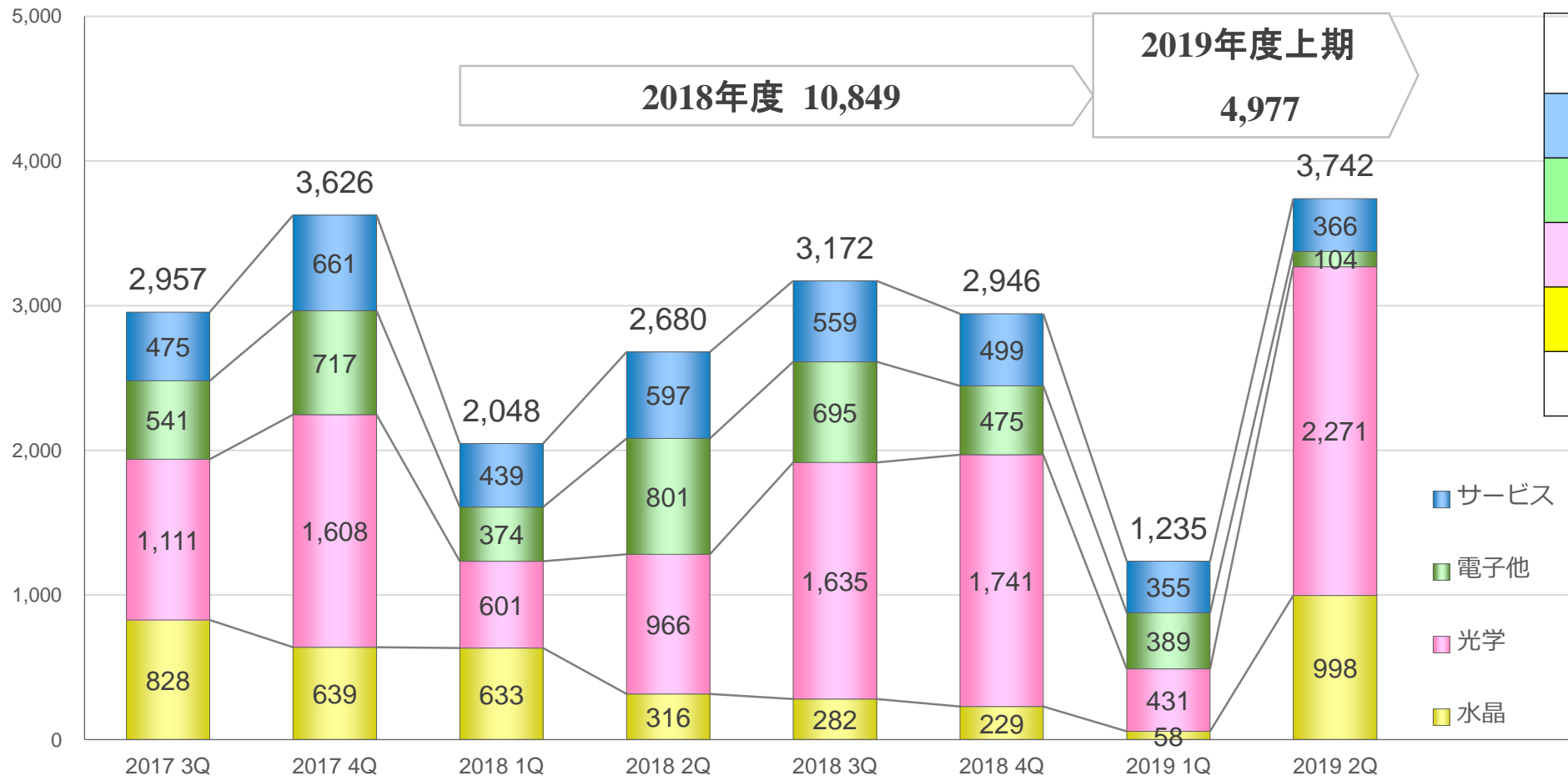
第2四半期経営成績の概況 (連結)



(百万円)	2018年度		2019年度			
	2 Q 実績		2 Q 実績		対前期	
	金額	百分比	金額	百分比	増減額	率
受注高	4,729	—	4,977	—	247	5.2%
売上高	5,641	100.0%	5,031	100.0%	▲610	▲10.8%
売上総利益	1,631	28.9%	1,517	30.2%	▲114	▲7.0%
販管費	949	16.8%	915	18.2%	▲33	▲3.6%
営業利益	681	12.1%	601	12.0%	▲80	▲11.8%
経常利益	690	12.2%	585	11.6%	▲105	▲15.3%
当期純利益	442	7.8%	408	8.1%	▲33	▲7.6%

受注高品目別推移 (四半期、連結)

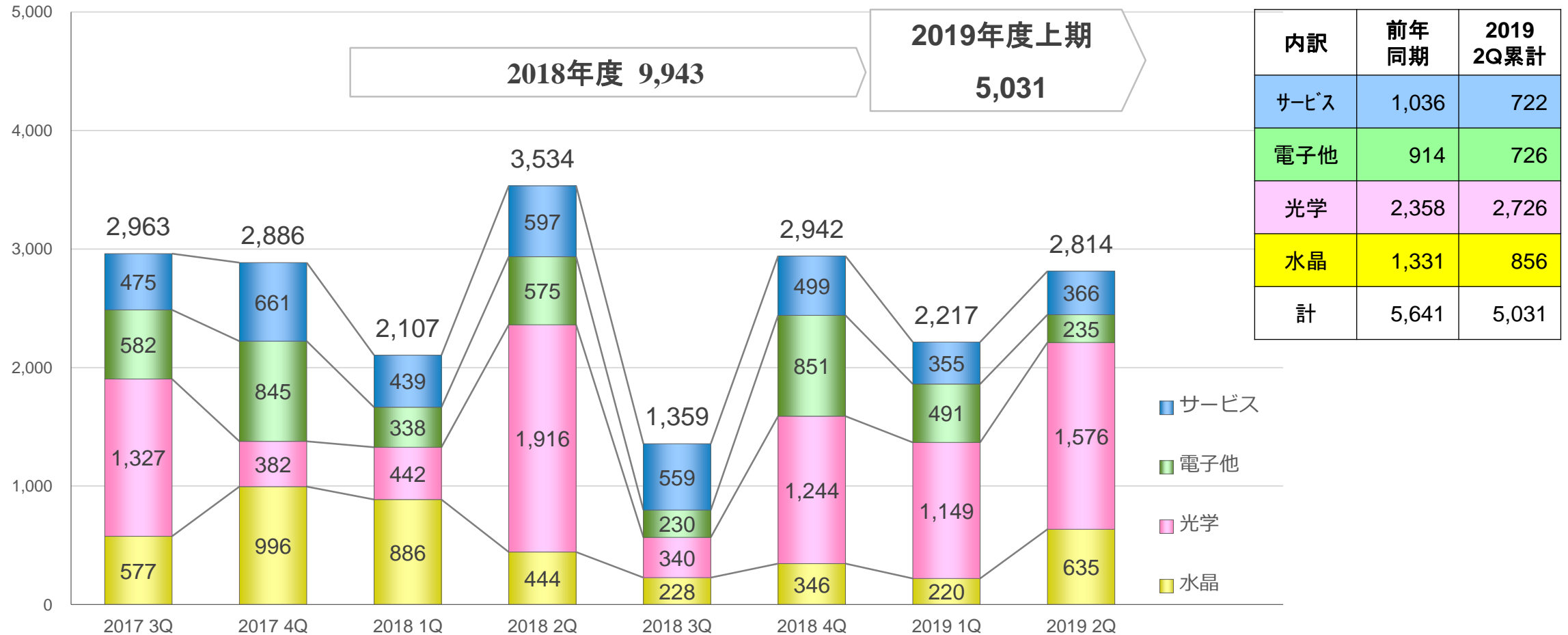
(単位：百万円)



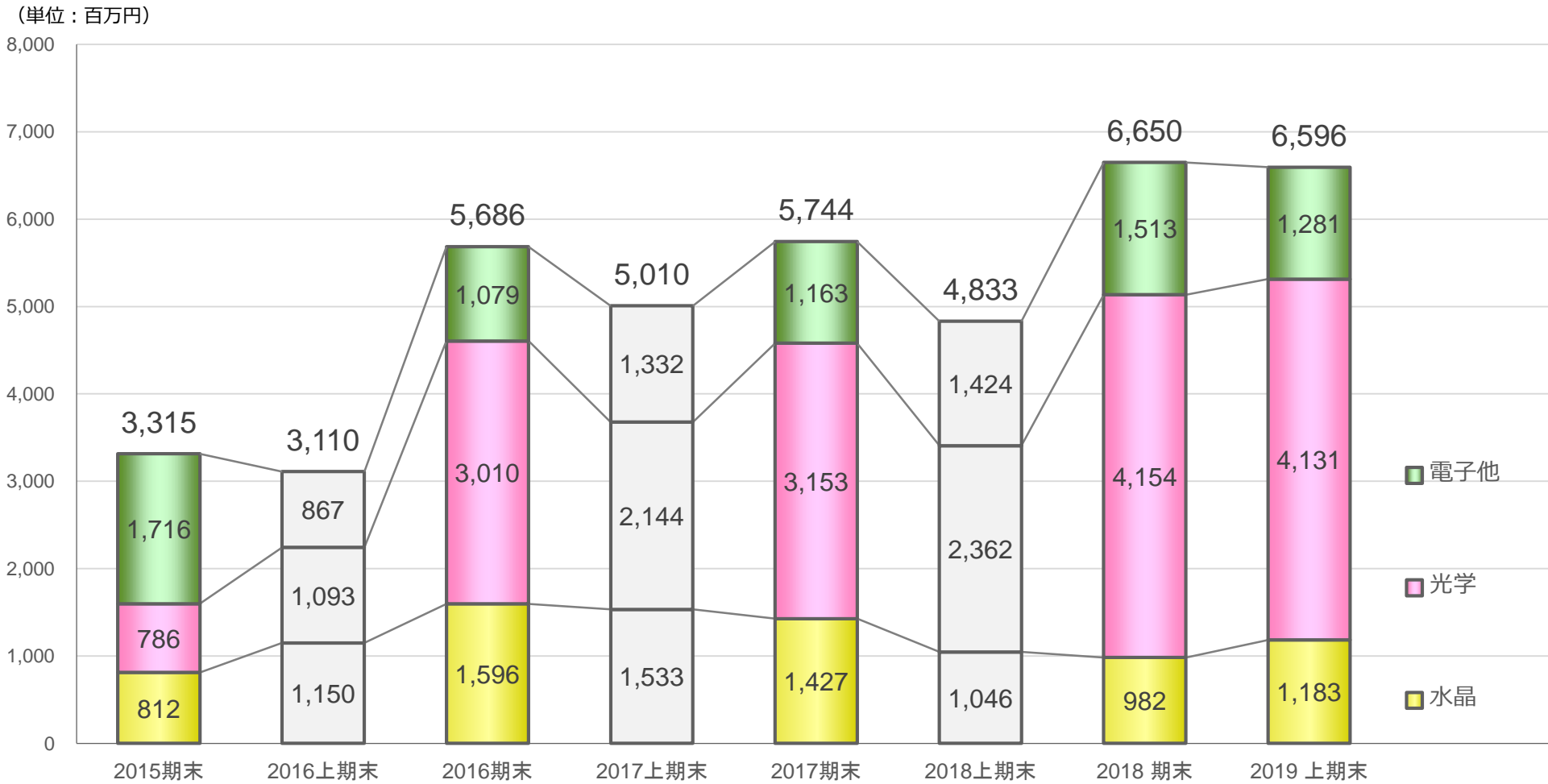
内訳	前年同期	2019 2Q累計
サービス	1,036	722
電子他	1,175	494
光学	1,567	2,703
水晶	950	1,057
計	4,729	4,977

売上高品目別推移 (四半期、連結)

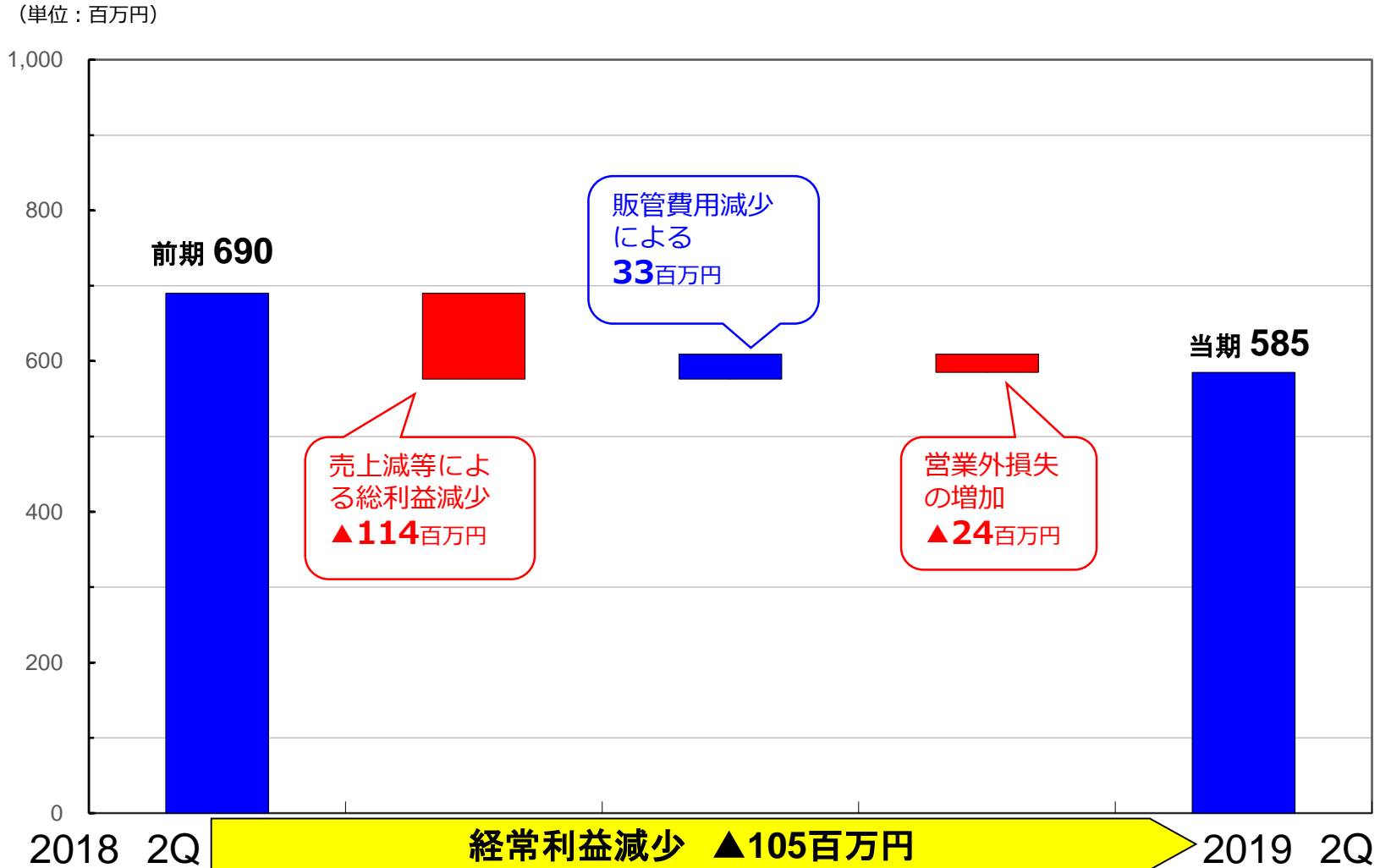
(単位：百万円)



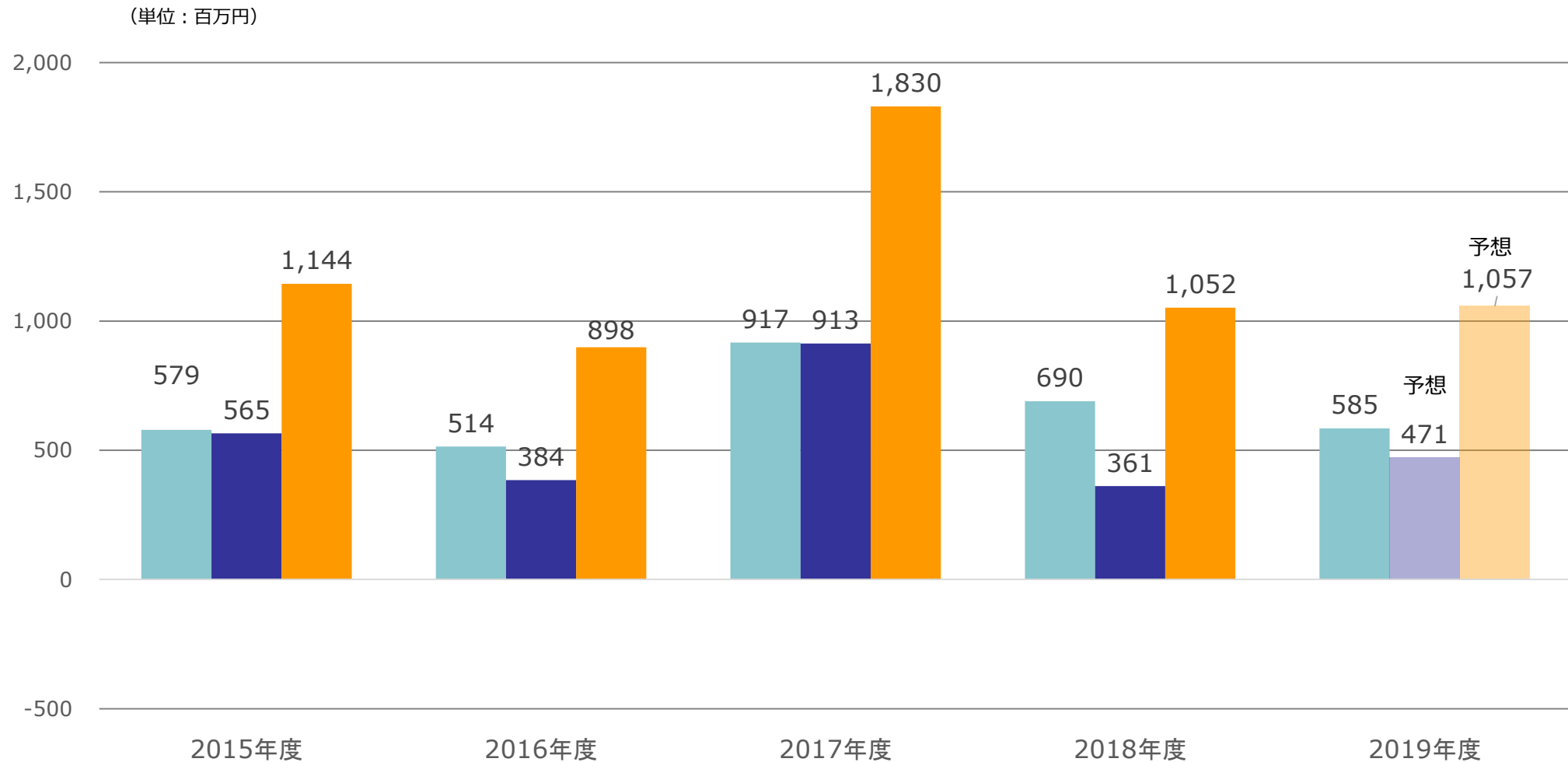
受注残品目別推移 (連結)



経常利益の増減要因分析

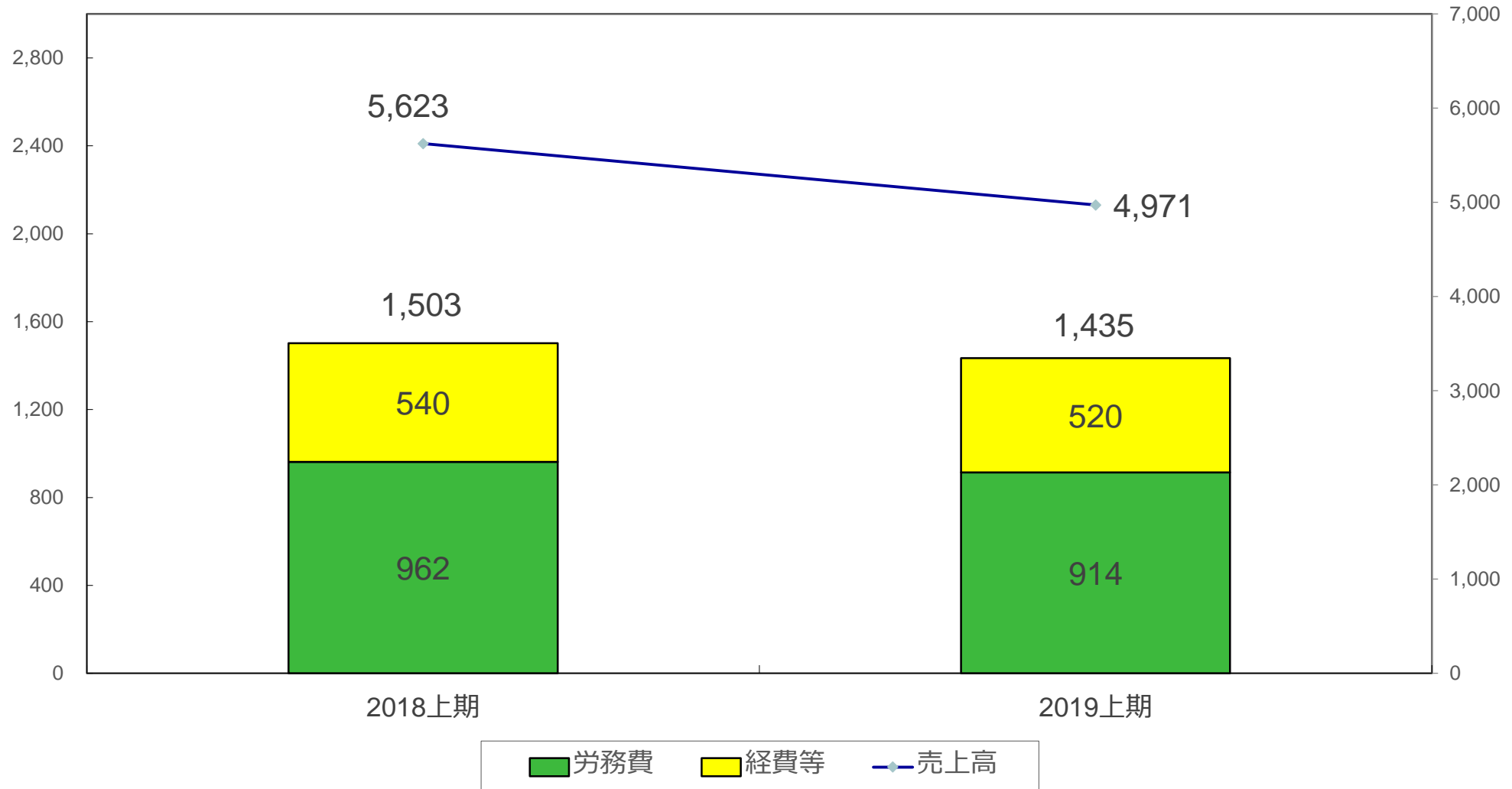


経常利益の推移 (連結)



固定費及び売上の推移 (単体)

(単位：百万円)



貸借対照表 (連結)



(単位：百万円)

	2018期末	2019 2Q末	増減額	主な増減要因
資産合計	13,121	13,385	263	
流動資産	9,905	9,995	89	現金及び預金 718 受取手形及び売掛金 ▲190 仕掛品 ▲420
固定資産	3,215	3,389	173	
負債合計	4,270	4,498	228	
流動負債	3,209	3,414	205	支払手形及び買掛金 277 未払法人税等 168 前受金 335 電子記録債務 ▲429 未払費用 ▲123
固定負債	1,060	1,083	22	
純資産合計	8,851	8,886	35	

借入依存度 4.1%

自己資本比率 66.4%

固定比率 38.1%

キャッシュ・フロー計算書 (連結)



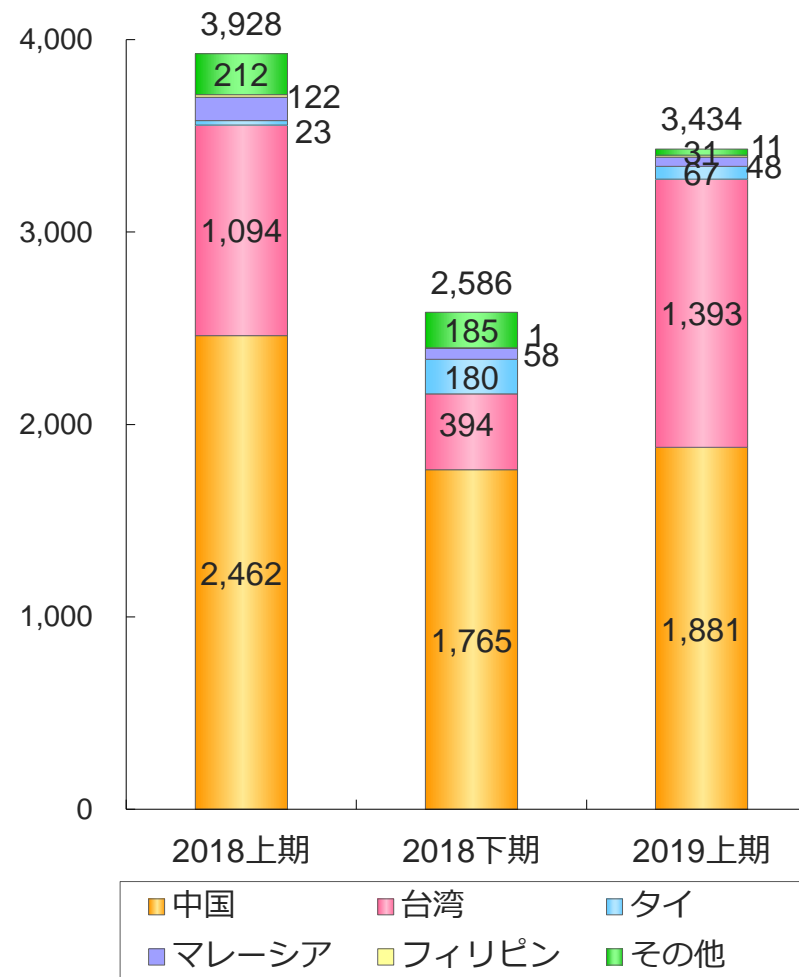
(単位：百万円)

	2018 2Q	2019 2Q	主な要因	
営業活動によるキャッシュフロー	1,304	1,308	税金等調整前四半期純利益	584
			売上債権の減少	178
			棚卸資産の減少	406
			前受金の増加	335
			仕入債務の減少	▲147
投資活動によるキャッシュフロー	▲42	▲184	有形固定資産の取得	▲183
財務活動によるキャッシュフロー	▲379	▲375	配当金の支払	▲367
現金及び現金同等物に係る換算差額	▲11	▲31		
現金及び現金同等物の増減額	871	716		
現金及び現金同等物の期首残高	2,681	2,852		
現金及び現金同等物の期末残高	3,553	3,568		

輸出先国別売上高推移 (単体)

(単位：百万円)

	2018 上期	2018 下期	2019 上期
中国	2,462	1,765	1,881
台湾	1,094	394	1,393
タイ	23	180	67
マレーシア	122	58	48
フィリピン	13	1	11
その他	212	185	31
合計	3,928	2,586	3,434
輸出割合	69.9%	62.2%	69.1%



- ① デバイスメーカーの次世代デバイスへの取り組み姿勢は継続、
既存設備投資への動きは業界により濃淡あり
- ② 売上計上が下期以降に延期となった案件が複数発生や、
サービス事業の受注低迷により 売上高は上期予想を下回る
- ③ 受注残等を背景に稼働率は良好に推移、
生産効率推進、案件ごとのコスト削減等により利益押し上げ
- ④ 次世代製品向け依頼実験、装置開発に引き続き注力した



業績の見通し及び今後の展望

2019年度通期業績予想 (連結)



(百万円)	2019年度			直近 予想 (5/9開示)	前年 実績
	上期実績	下期計画	通期 予想 (今回)		
売上高	5,031	5,968	11,000	11,000	9,943
営業利益	601	453	1,055	1,055	1,021
経常利益	585	471	1,057	1,057	1,052
当期純利益	408	325	734	734	702

※ 今回、通期業績予想の修正はしていません。

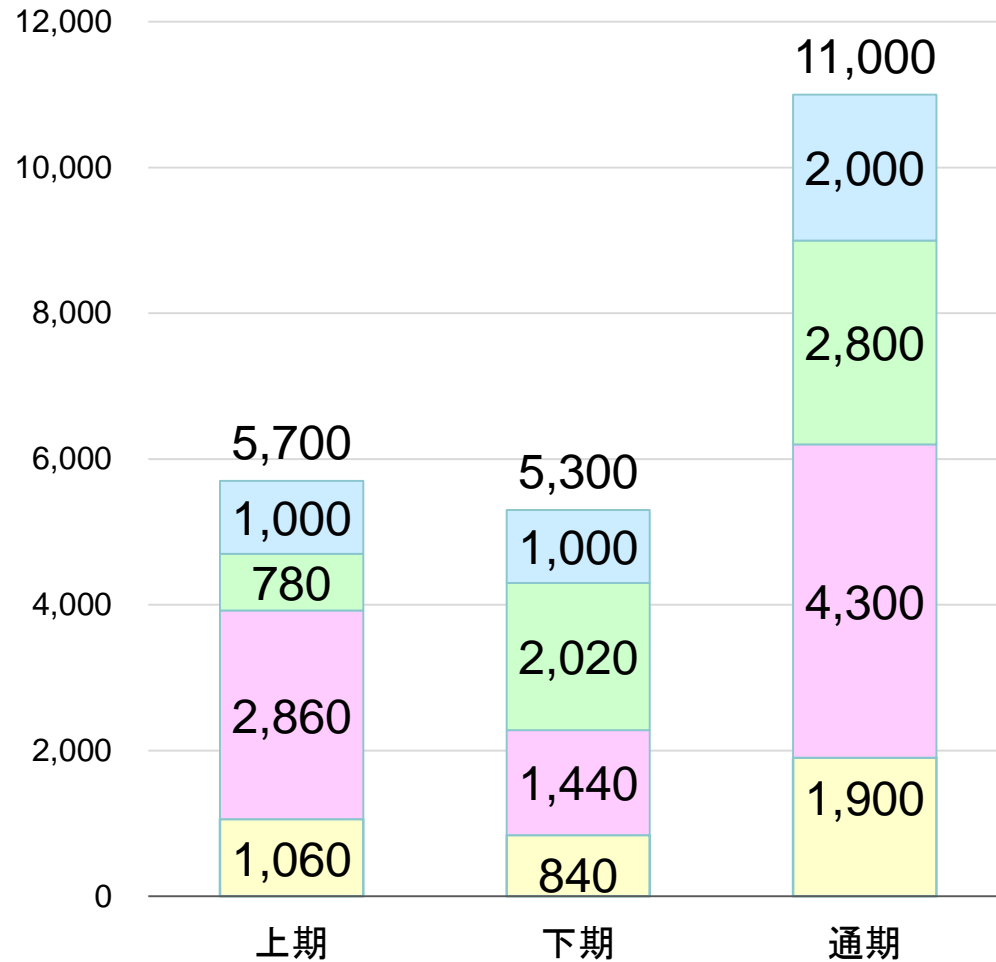
連結売上計画

(上期実績と通期予想)

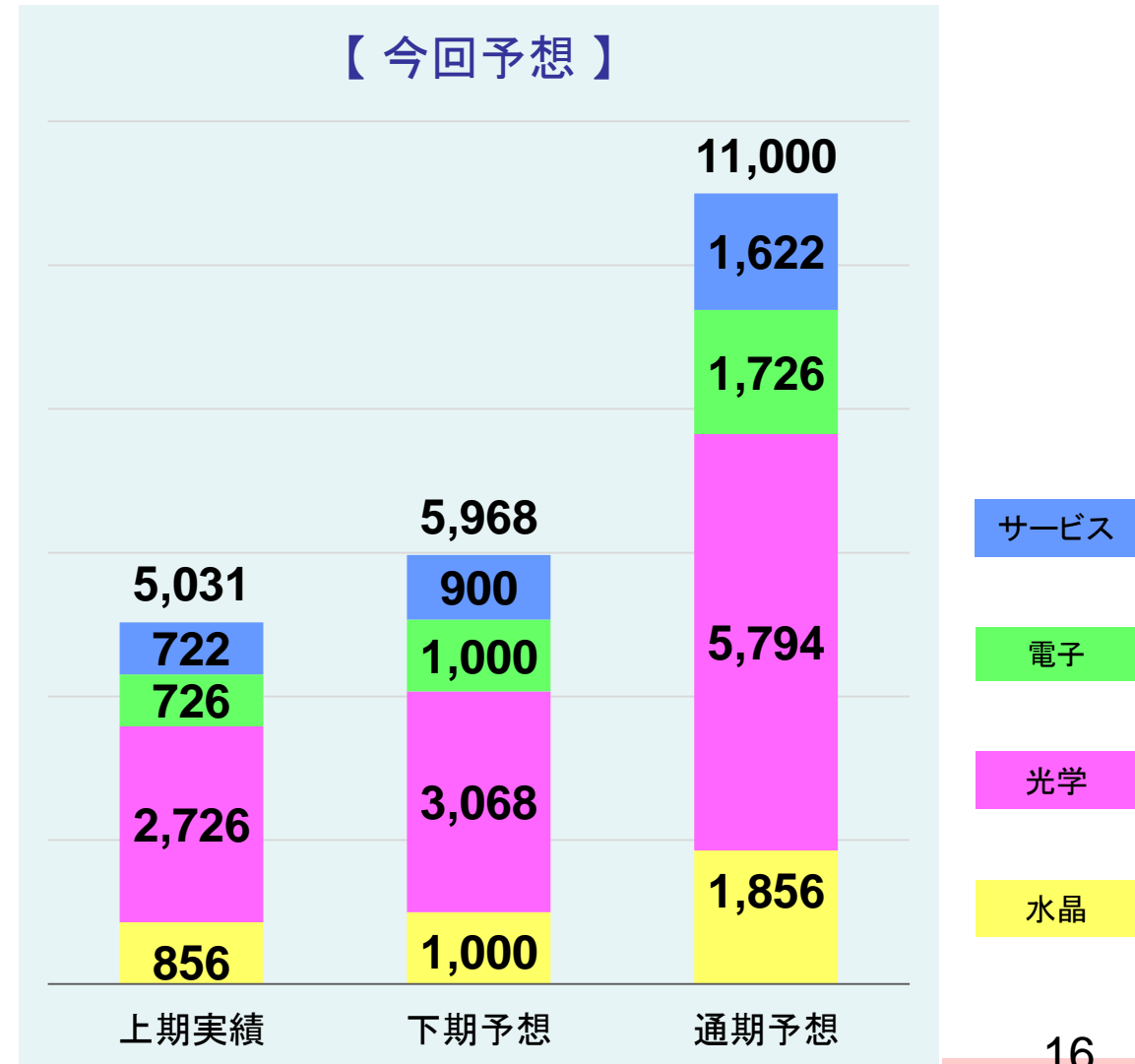


(単位：百万円)

【 前回予想 (5/9開示) 】



【 今回予想 】

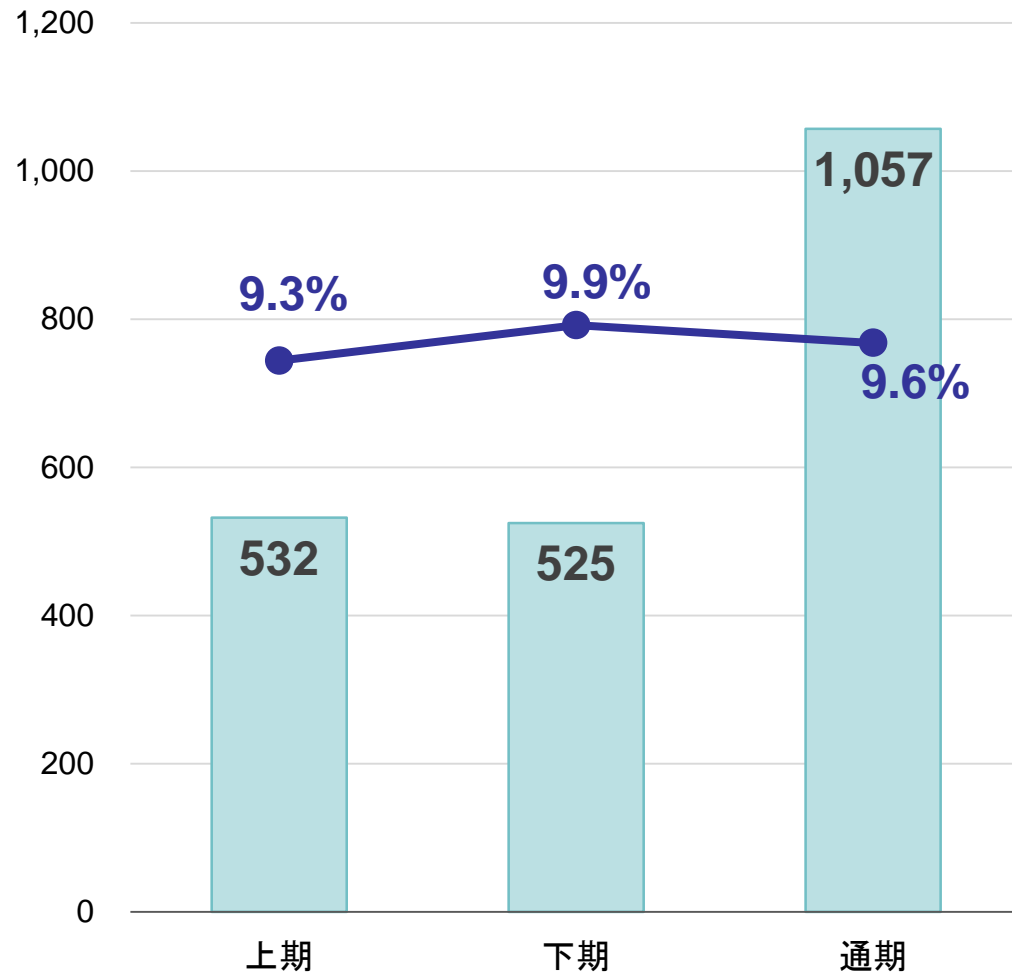


連結経常利益（率）

（上期実績と通期予想）

（単位：百万円）

【 前回予想（5/9開示） 】



【 今回予想 】



2019年度 下期重点実行項目

- ① 水晶デバイス向け次期主力装置の開発と価格競争力強化
- ② 光学分野向け戦略装置の開発
- ③ 生産品質と効率の向上による、着実な納品と原価低減の推進
- ④ 顧客との共同開発の実施と成果の実現
- ⑤ 技術開発力及び品質管理体制の強化

《注意事項》

本資料に記載されている将来の業績に関する見通しは、公表時点で入手可能な情報に基づく将来の予測であり、潜在的なリスクや不確定要素を含んだものです。

そのため、実際の業績はさまざまな要素により、記載された見通しと大きく異なる結果となり得ることをご承知おき願います。



株式会社 昭和真空
SHOWA SHINKU CO., LTD.